

環境関連データ（2022年度）

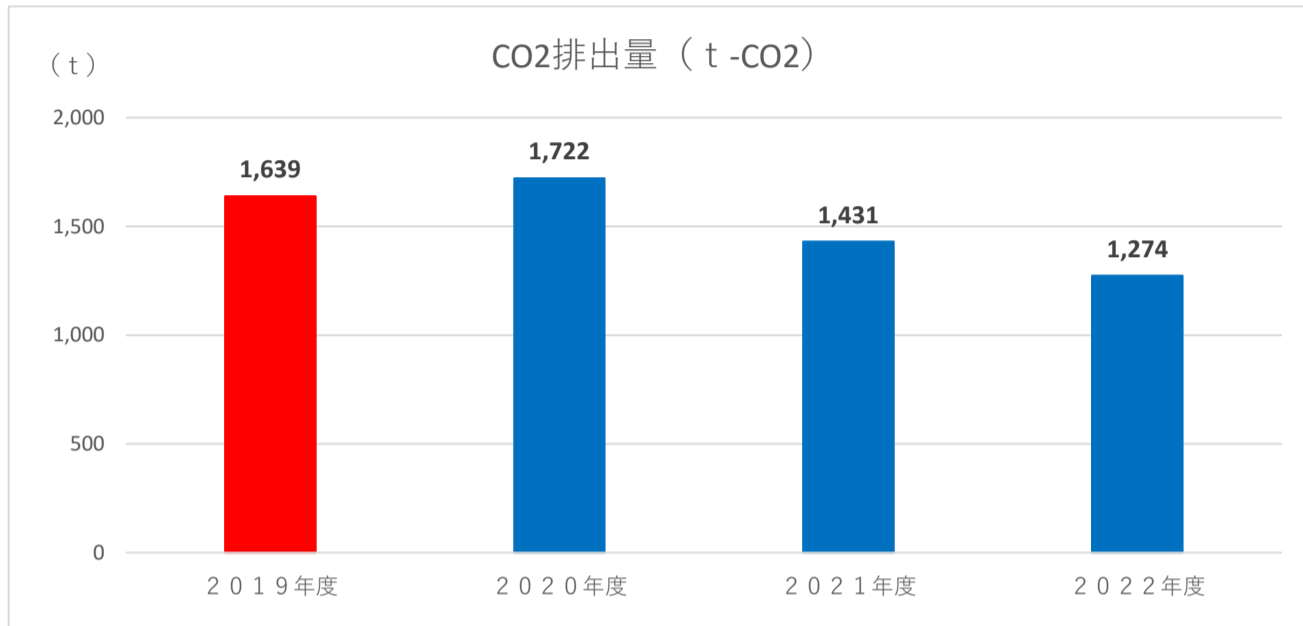
●地球温暖化の防止

○温室効果ガスの削減

スコープ1、2（2022年度）の温室効果ガス排出量は1,274 t-CO₂、原単位は、0.036 t-CO₂でした。

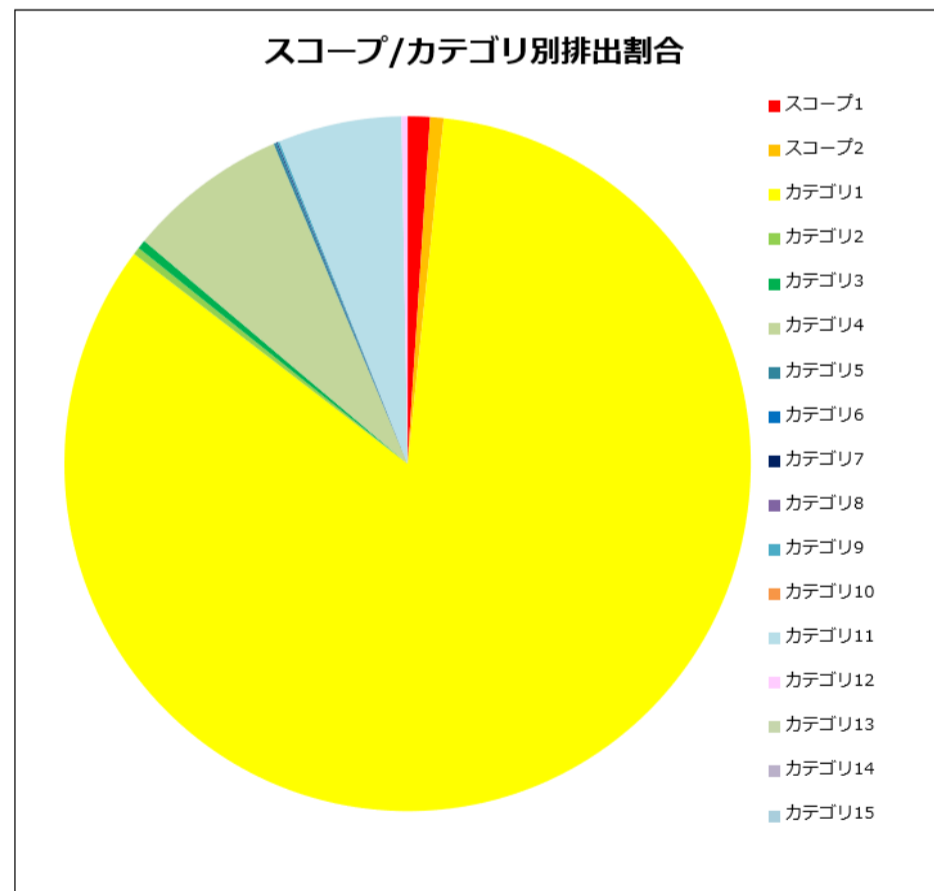
	単位	2019年度	2020年度	2021年度	2022年度
スコープ1	t-CO ₂	1,036	1,095	858	792
スコープ2	t-CO ₂	603	627	573	482
総排出量	t-CO ₂	1,639	1,722	1,431	1,274
生産量	t	38,716	37,279	34,919	35,435
原単位（総排出量／生産量）	t-CO ₂ /t	0.042	0.046	0.041	0.036

*スコープ1、2の対象範囲は、本社事業場、野田オフィス、東京支店、福岡営業所



スコープ3（2022年度）サプライチェーンにおける温室効果ガス排出量は、74,532 t-CO₂でした。

スコープ/カテゴリ	排出量 [t-CO ₂]	割合 [%]	
		Scope3	Scope1,2,3
サプライチェーン排出量	75,806		100.0%
スコープ1	792		1.0%
スコープ2	482		0.6%
カテゴリ1	購入した製品・サービス	63,406	85.1%
カテゴリ2	資本財	259	0.3%
カテゴリ3	Scope1,2に含まれない燃料及びエネルギー関連活	314	0.4%
カテゴリ4	輸送、配送（上流）	5,716	7.7%
カテゴリ5	事業から出る廃棄物	90	0.1%
カテゴリ6	出張	16	0.0%
カテゴリ7	雇用者の通勤	35	0.0%
カテゴリ8	リース資産（上流）	-	-
カテゴリ9	輸送、配送（下流）	78	0.1%
カテゴリ10	販売した製品の加工	-	-
カテゴリ11	販売した製品の使用	4,404	5.9%
カテゴリ12	販売した製品の廃棄	214	0.3%
カテゴリ13	リース資産（下流）	-	-
カテゴリ14	フランチャイズ	-	-
カテゴリ15	投資	-	-
スコープ3	74,532	100.0%	98.3%

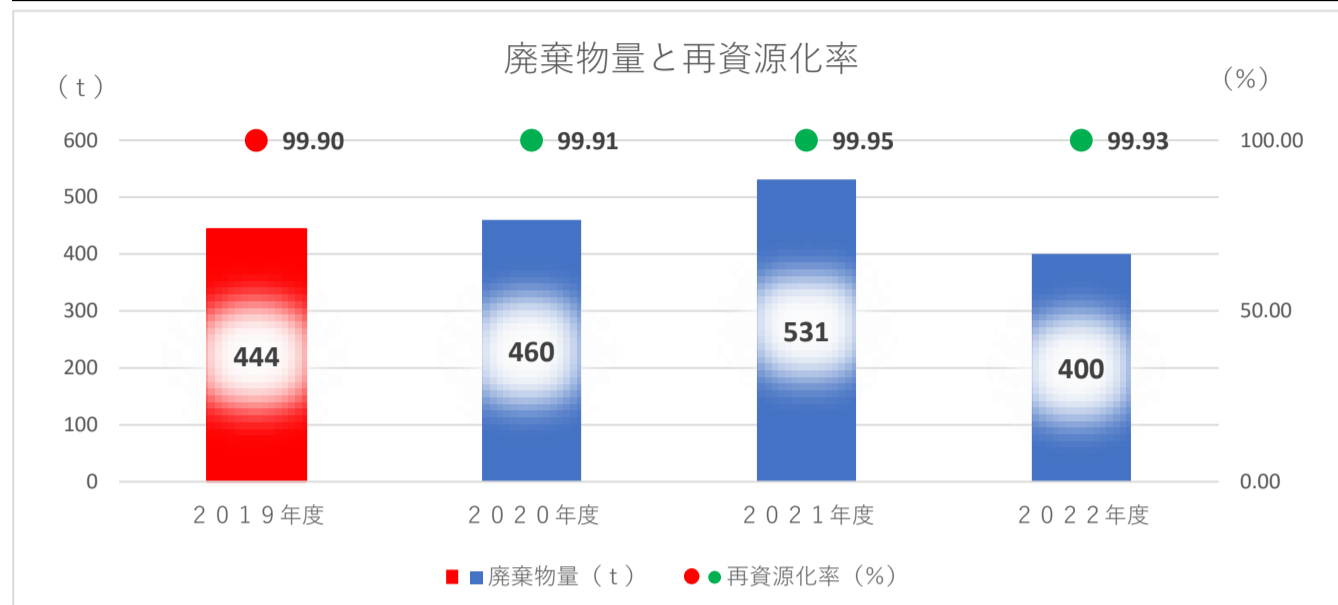


●資源の有効利用

○廃棄物削減

2022年度の生産工程における再資源化率は99.93%、廃棄物原単位は0.0113 t / t でした。

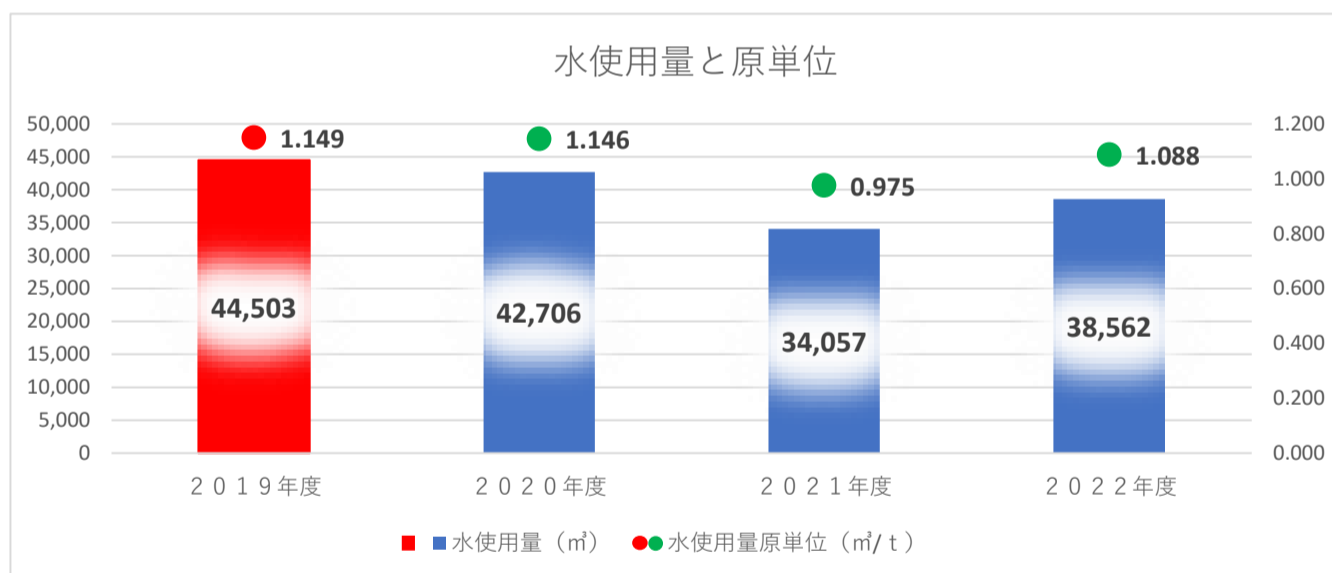
	単位	2019年度	2020年度	2021年度	2022年度
廃棄物量	t	444	460	531	400
生産数量	t	38,716	37,279	34,919	35,435
廃棄物原単位	t / t	0.0115	0.0123	0.0152	0.0113
再資源化率	%	99.87	99.91	99.95	99.93



○水使用量削減

2022年度の水使用量原単位は、1.088m³/t でした。

	単位	2019年度	2020年度	2021年度	2022年度
水使用量	m ³	44,503	42,706	34,057	38,562
生産数量	t	38,716	37,279	34,919	35,435
水使用量原単位	m ³ /t	1.149	1.146	0.975	1.088



●化学物質の管理

○化学物質削減

化審法（指定化学物質の移動量）

	単位	2019年度	2020年度	2021年度	2022年度
対象物質数	-	6	6	6	7
移動量	kg	376	309	285	296